

# HƯỚNG DẪN SỬ DỤNG DỊCH VỤ

## HÓA ĐƠN ĐIỆN TỬ

### 1. Giới thiệu

Dịch vụ hóa đơn điện tử hoadondientufpt.vn dựa trên Quyết định 1209/QĐ-BTC của Bộ Tài Chính và Thông tư 32/TT-BCT của Bộ Tài Chính về việc khởi tạo, phát hành và sử dụng hóa đơn điện tử bán hàng hóa, cung ứng dịch vụ

Hoá đơn điện tử là tập hợp các thông điệp dữ liệu điện tử về bán hàng hoá, cung ứng dịch vụ, được khởi tạo, lập, gửi, nhận, lưu trữ và quản lý bằng phương tiện điện tử

Lợi ích của hóa đơn điện tử:

- Tiết kiệm chi phí in ấn
- Tiết kiệm chi phí vận chuyển
- Tăng tính năng an toàn, tránh các rủi ro, thất lạc, hư hỏng, nếu mất có thể yêu cầu cấp lại

Đối với khách hàng kê khai thuế, hóa đơn điện tử được cơ quan thuế chấp nhận như hóa đơn giấy

Khi triển khai dịch vụ hóa đơn điện tử, Công ty Cổ phần FPTI đã bảo đảm các điều kiện: hạ tầng về công nghệ thông tin để lưu trữ, có chữ ký điện tử, sử dụng phần mềm hóa đơn điện tử tự xây dựng; ban hành quyết định áp dụng hóa đơn điện tử và gửi Thông báo phát hành hóa đơn điện tử tới cơ quan thuế, thông báo cho khách hàng về định dạng hóa đơn và cách thức truyền nhận hóa đơn điện tử

### 2. Yêu cầu máy tính

- Phần cứng: máy tính sử dụng hệ điều hành Windows 7 trở lên, có kết nối mạng Internet, sử dụng trình duyệt Chrome hoặc Coccoc
- Phần mềm : download phần mềm VSignPlugin tại địa chỉ <http://hoadondientufpt.vn/Download.aspx>

Download về bạn giải nén và chạy file VSignPlugin.exe



Trên góc dưới màn hình xuất  
hiện biểu tượng ký số

### 3. Thủ tục với cơ quan thuế

Để sử dụng hóa đơn điện tử, doanh nghiệp thực hiện 3 bước

- Ban hành Quyết định sử dụng hóa đơn điện tử gửi trực tiếp đến cơ quan thuế (download tại <http://hoadondientufpt.vn> khi đăng ký sử dụng). Doanh nghiệp in 2 bản, gửi đến bộ phận nhận công văn của cơ quan thuế. Cơ quan thuế đóng dấu trả về 1 bản
- Ký hợp đồng cung cấp dịch vụ với Công ty Cổ phần FPTI (cung cấp thông tin về loại hóa đơn, ký hiệu mẫu, số seri, số lượng hóa đơn từ số... đến số, logo)
- Thông báo phát hành hóa đơn đến cơ quan thuế qua trang [nhantokhai.gdt.gov.vn](http://nhantokhai.gdt.gov.vn), đính kèm hóa đơn mẫu có ký điện tử

2 ngày sau tra cứu trên trang <http://tracuuhoadon.gdt.gov.vn>, bắt đầu sử dụng

### 4. Nghiệp vụ

**Bước 1:** Vào trang [www.hoadondientufpt.vn](http://www.hoadondientufpt.vn)

- Đăng nhập tại địa chỉ <http://hoadondientufpt.vn/Account/Login.aspx> bằng username và password đã được cung cấp trong địa chỉ email

**Bước 2:**

Đăng nhập phần mềm bằng mã số thuế và password đã được cung cấp

hoadondientufpt.vn/Account/Login.aspx

## HOADONDIENTUFPT.VN

### LOGIN

User Name

Password

[Log In](#)


[Quên mật khẩu?](#)

- Màn hình chính


hoadondientufpt.vn Home Nghiệp vụ ▾ Pháp lý ▾ Hàng hóa ▾ Danh mục ▾ Hệ thống ▾ Hỗ trợ ▾

0312397015 ▾ 2019 ▾ CÔNG TY TNHH MỘT THÀNH VIÊN HI BAY Video hướng dẫn


Mời bạn cập nhật số điện thoại trong menu Hệ thống / Thông tin tài khoản



Hóa đơn giá trị gia tăng



Hóa đơn bán hàng (dành cho tổ chức, cá nhân trong khu phi thuế quan)



Phiếu xuất kho gửi bán hàng đại lý

**Bước 3** Xuất hóa đơn

Click Invoice

**Hóa đơn giá trị gia tăng**

Tháng  Chọn tháng

			Ngày	Số	Công ty
	In		28/02/18	0000009	CÔNG TY TNHH DU LỊCH VÀ S...
<b>1</b>					<b>Tổng cộng</b>

Click Thêm hoặc F2

Thêm hóa đơn giá trị gia tăng

Ngày: 11/04/2018 | Mã đơn: 01GTKT0/001 | Loại đơn: VH/17E | Số hóa đơn: 0000026

Mã số thuế:

Địa chỉ:

Email:  | Số tk:

Tel:  | Người mua hàng:

Thanh toán: TM/CK

Mã	Tên vật tư	Dvt	Số lg	Giá	Tiền	Ts	Thuế
<input type="text" value="!"/>	<input type="text"/>	<input type="text"/>	<input type="text"/>	<input type="text"/>	<input type="text"/>	R10	<input type="text"/>
<input type="text" value="!"/>	<input type="text"/>	<input type="text"/>	<input type="text"/>	<input type="text"/>	<input type="text"/>	R10	<input type="text"/>
<input type="text" value="!"/>	<input type="text"/>	<input type="text"/>	<input type="text"/>	<input type="text"/>	<input type="text"/>	R10	<input type="text"/>
Thêm dòng			0	Tổng	0		
				Thuế VAT	0		
				Cộng	0		
						Imp-Exp	

Ok (Ctrl Enter) Close

Gõ mã số thuế khách hàng

Phần mềm tự động tìm kiếm thông tin khách hàng

Click dấu ! để hiện danh sách hàng hóa

Thêm hóa đơn giá trị gia tăng

Ngày: 11/04/2018 | Mã đơn: 01GTKT0/001 | Loại đơn: VH/17E | Số hóa đơn: 0000026

Mã số thuế: 0303609305 |

Địa chỉ: 14 Đường 3C, Phường An Lạc A, Quận Bình Tân, Thành phố Hồ Chí Minh

Email: ptmychi@gmail.com | Số tk:

Tel: 0908482380 | Người mua hàng: lâm tuấn đức

Thanh toán: TM/CK

Mã	Tên vật tư	Dvt	Số lg	Giá	Tiền	Ts	Thuế
<input type="text" value="!"/>	<input type="text"/>	<input type="text"/>	<input type="text"/>	<input type="text"/>	<input type="text"/>	R10	<input type="text"/>
<input type="text" value="!"/>	<input type="text"/>	<input type="text"/>	<input type="text"/>	<input type="text"/>	<input type="text"/>	R10	<input type="text"/>
<input type="text" value="!"/>	<input type="text"/>	<input type="text"/>	<input type="text"/>	<input type="text"/>	<input type="text"/>	R10	<input type="text"/>
Thêm dòng			0	Tổng	0		
				Thuế VAT	0		
				Cộng	0		
						Imp-Exp	

Ok (Ctrl Enter) Close

**Danh mục hàng hóa**

		Mã vt	Tên vật tư	Đvt
Sửa	Xóa	G100	Hoá đơn điện tử 100 tờ <b>Click dòng để chọn</b>	tờ
Sửa	Xóa	G1000	Hóa đơn điện tử 1000 tờ	tờ
Sửa	Xóa	G150	Hóa đơn điện tử 150 tờ	tờ

**Thêm hóa đơn giá trị gia tăng**

Ngày: 11/04/2018 | Mã số thuế: 01GTKT0/001 | Số hóa đơn: 0000026  
 Mã số thuế: 0303609305 | CÔNG TY TNHH TIN HỌC TIA LỬA VIỆT  
 Địa chỉ: 14 Đường 3C, Phường An Lạc A, Quận Bình Tân, Thành phố Hồ Chí Minh  
 Email: ptmychi@gmail.com | Số tk:   
 Tel: 0908482380 | Người mua hàng: lâm tuấn đức  
 Thanh toán: TM/CK

Mã	Tên vật tư	Đvt	Số lg	Giá	Tiền	Ts	Thuế
G1000	Hóa đơn điện tử 1000 tờ	tờ	1,000	1,200	1,200,000	R10	120,000
						R10	
						R10	
Thêm dòng			1,000	Tổng	1,200,000		
					Thuế VAT		120,000
					Cộng		1,320,000
					Imp-Exp		

Click Ok để lưu

			Ngày	Số	Công ty	Tổng tiền	Thuế	Tình trạng
		In	28/02/18	0000009	CÔNG TY TNHH DU LỊCH VÀ SỰ KIỆN 24 GIỜ	330,000	30,000	Chuyển đổi
Sửa	Xóa	Xem	28/02/18	0000010	CÔNG TY TNHH TIN HỌC TIA LỬA VIỆT	1,320,000	120,000	Chưa ký
			2	Tổng cộng		1,650,000	150,000	

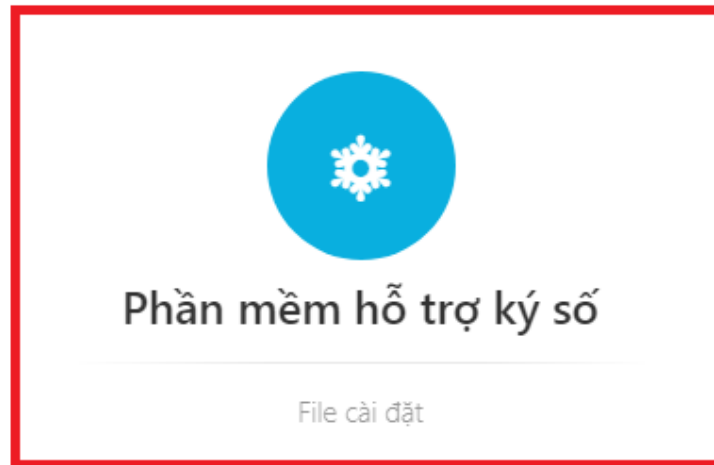
Hóa đơn mới lập, tình trạng là "Chưa ký"

Sửa	Xóa	Xem	28/02/18	0000010	CÔNG TY TNHH TIN HỌC TIA LỬA VIỆT	1,320,000	120,000	Chưa ký	Ký
2			Tổng cộng			1,650,000	150,000		
Mũi tên lên xuống để di chuyển - F4: Sửa - F8: Xóa F12 để double phiếu					Chi tiết hóa đơn				
TT	Mã vt	Tên vật tư				Dvt	Slg	Giá	
1	G100	Hoá đơn điện tử 100 tờ				tờ	100	3,000	

## Bước 4 Ký điện tử

### 4.1 Download phần mềm hỗ trợ ký số

Click Download trên trang chủ [www.hoadondientufpt.vn](http://www.hoadondientufpt.vn)



Quá trình này chỉ làm 1 lần lúc bắt đầu sử dụng phần mềm

### 4.2 Ký hóa đơn

Click nút "Ký"



Phía dưới taskbar có 1 biểu tượng chớp chớp

**Kiểm tra mã PIN** ✕

Bây giờ cần kiểm tra mã PIN của bạn:

Mã PIN:

Kích hoạt bàn phím ảo

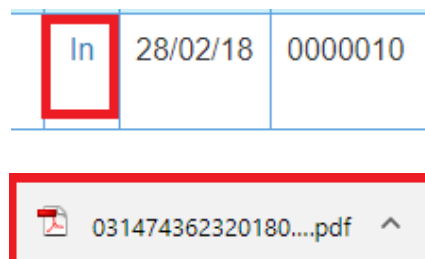
Thay đổi mã PIN
**Đăng nhập**
Hủy

Gõ mã pin của token

In	28/02/18	0000010	CÔNG TY TNHH TIN HỌC TIA LỬA VIỆT	1,320,000	120,000	Đã ký	Mail	Chuyển đổi
----	----------	---------	-----------------------------------	-----------	---------	-------	------	------------

Tình trạng hóa đơn chuyển thành "Đã ký"

Có thể click nút "In" để xem



Mỗi hóa đơn có 1 mã tra cứu. Khách hàng có thể tra cứu trên website hoadondientufpt.vn

Home    Hỏi đáp    Download    Tra cứu    Liên hệ

---

## TRA CỨU HÓA ĐƠN ĐIỆN TỬ

Nhập mã hóa đơn để tra cứu

9ZH1SQ
Gõ mã hóa đơn
✉

Tra cứu

Hóa đơn điện tử có thể chuyển đổi sang hóa đơn giấy, bằng cách click vào nút "Chuyển đổi". Hóa đơn chuyển đổi download về dạng pdf, in ra, ký tên, đóng dấu có giá trị như hóa đơn thông thường. Trên hóa đơn chuyển đổi có dòng chữ "HÓA ĐƠN CHUYỂN ĐỔI TỪ HÓA ĐƠN ĐIỆN TỬ"

Bạn cũng có thể sử dụng song song hóa đơn giấy và hóa đơn điện tử

#### Bước 5 Chuyển đổi hóa đơn điện tử thành hóa đơn giấy

In	28/02/18	0000010	CÔNG TY TNHH TIN HỌC TIA LỬA VIỆT	1,320,000	120,000	Đã ký	Mail	Chuyển đổi
----	----------	---------	-----------------------------------	-----------	---------	-------	------	------------

Click nút "Chuyển đổi"

Hóa đơn sẽ chuyển tình trạng thành "Chuyển đổi"

Sau đó bạn in ra và ký tên đóng dấu, trên hóa đơn chuyển đổi có dòng chữ "Hóa đơn chuyển đổi từ hóa đơn điện tử"

#### Bước 6 Hủy hóa đơn (nếu có)

Tình trạng				
Chuyển đổi		Mail		Hủy
Chuyển đổi		Mail		Hủy

Click nút "Hủy"



Chọn file ×

Lý do hủy

Vậy là hóa đơn đã chuyển sang tình trạng Hủy

Công ty Cổ phần FPTI

Email: hoadondientufpt01@gmail.com

Tel : 19000347